








**Info**

Telpunt	
Weg	Sint Josephstraat
Wegvak	Tussen Hinthamerstraat en Redemptoristenpad
Plaats	s-Hertogenbosch
Gemeente	s-Hertogenbosch

Meting	
Meetperiode	06-02-2020 t/m 14-02-2020
Classificatie	Voertuigclassificatie op basis van ascombinaties
Rijrichting 1	Ri. Noord (Redemptoristenpad)
Rijrichting 2	Ri. Zuid (Hinthamerstraat)
Meetmethode	Telslangen (MetroCount)
In opdracht van	Gemeente 's-Hertogenbosch
Uitgevoerd door	Dufec

## Intensiteiten

Intensiteiten								
	Doorsnede				Ri. Noord		Ri. Zuid	
	Werkdag		Weekdag		Werkdag	Weekdag	Werkdag	Weekdag
Etmaal (0-24u)	2649	100,0%	2476	100,0%	1392	1311	1257	1166
Dag (7-19u)	2128	80,3%	1913	77,3%	1075	960	1052	953
Avond (19-23u)	394	14,9%	349	14,1%	231	201	164	148
Nacht (23-7u)	126	4,8%	215	8,7%	85	150	41	64
Ochtendspits (7-9u)	327	12,3%	245	9,9%	76	59	250	186
Avondspits (16-18u)	440	16,6%	374	15,1%	267	228	172	145

Etmaalcijfers		
07-02-2020	3498	
08-02-2020	2923	
09-02-2020	1168	
10-02-2020	1792	
11-02-2020	2250	
12-02-2020	3046	
13-02-2020	2539	

**Uurverloop**



**Uurcijfers**

Uurcijfers werkdag			
	Doorsnede Totaal	Ri. Noord Totaal	Ri. Zuid Totaal
0-1u	20	15	5
1-2u	14	10	3
2-3u	8	7	1
3-4u	3	3	0
4-5u	1	1	0
5-6u	5	3	2
6-7u	21	7	14
7-8u	65	19	46
8-9u	262	57	204
9-10u	163	45	118
10-11u	120	53	68
11-12u	132	67	65
12-13u	180	100	79
13-14u	185	108	77
14-15u	223	149	75
15-16u	202	126	76
16-17u	210	125	86
17-18u	229	143	86
18-19u	155	84	71
19-20u	135	64	71
20-21u	101	57	43
21-22u	80	52	29
22-23u	78	58	20
23-24u	55	40	15

## Uurcijfers weekdag

	Doorsnede Totaal	Ri. Noord Totaal	Ri. Zuid Totaal
0-1u	46	29	17
1-2u	36	25	12
2-3u	25	22	3
3-4u	22	20	2
4-5u	10	8	2
5-6u	6	4	2
6-7u	17	6	11
7-8u	48	14	34
8-9u	197	44	152
9-10u	138	37	102
10-11u	119	49	70
11-12u	142	68	74
12-13u	174	92	82
13-14u	184	102	82
14-15u	214	136	78
15-16u	189	117	72
16-17u	178	106	72
17-18u	195	122	73
18-19u	134	72	62
19-20u	122	56	66
20-21u	87	49	38
21-22u	72	46	26
22-23u	68	50	18
23-24u	52	36	16

## Uurcijfers 06-02-2020

	Doorsnede Totaal	Ri. Noord Totaal	Ri. Zuid Totaal
0-1u	0	0	0
1-2u	0	0	0
2-3u	0	0	0
3-4u	0	0	0
4-5u	0	0	0
5-6u	0	0	0
6-7u	0	0	0
7-8u	0	0	0
8-9u	0	0	0
9-10u	0	0	0
10-11u	0	0	0
11-12u	0	0	0
12-13u	0	0	0
13-14u	0	0	0
14-15u	0	0	0
15-16u	0	0	0
16-17u	0	0	0
17-18u	304	191	113
18-19u	208	88	120
19-20u	216	109	107
20-21u	155	101	54
21-22u	123	92	31
22-23u	112	89	23
23-24u	75	56	19

## Uurcijfers 07-02-2020

	Doorsnede Totaal	Ri. Noord Totaal	Ri. Zuid Totaal
0-1u	38	33	5
1-2u	39	28	11
2-3u	27	24	3
3-4u	3	3	0
4-5u	5	5	0
5-6u	10	7	3
6-7u	22	10	12
7-8u	68	20	48
8-9u	323	58	265
9-10u	179	59	120
10-11u	168	64	104
11-12u	198	99	99
12-13u	260	140	120
13-14u	299	172	127
14-15u	289	179	110
15-16u	282	160	122
16-17u	256	139	117
17-18u	264	160	104
18-19u	189	106	83
19-20u	179	75	104
20-21u	122	57	65
21-22u	98	53	45
22-23u	99	70	29
23-24u	81	51	30



## Uurcijfers 08-02-2020

	Doorsnede Totaal	Ri. Noord Totaal	Ri. Zuid Totaal
0-1u	97	64	33
1-2u	83	58	25
2-3u	58	52	6
3-4u	47	45	2
4-5u	25	23	2
5-6u	5	3	2
6-7u	9	3	6
7-8u	11	4	7
8-9u	55	22	33
9-10u	113	27	86
10-11u	179	63	116
11-12u	266	111	155
12-13u	238	108	130
13-14u	288	140	148
14-15u	299	163	136
15-16u	241	143	98
16-17u	141	83	58
17-18u	173	112	61
18-19u	134	69	65
19-20u	139	50	89
20-21u	92	45	47
21-22u	84	48	36
22-23u	75	54	21
23-24u	71	42	29

## Uurcijfers 09-02-2020

	Doorsnede Totaal	Ri. Noord Totaal	Ri. Zuid Totaal
0-1u	125	64	61
1-2u	104	64	40
2-3u	79	66	13
3-4u	92	81	11
4-5u	40	32	8
5-6u	13	12	1
6-7u	6	3	3
7-8u	2	1	1
8-9u	15	3	12
9-10u	43	6	37
10-11u	50	17	33
11-12u	63	28	35
12-13u	82	36	46
13-14u	75	34	41
14-15u	83	47	36
15-16u	71	44	27
16-17u	55	38	17
17-18u	48	28	20
18-19u	27	14	13
19-20u	37	19	18
20-21u	14	11	3
21-22u	17	14	3
22-23u	11	10	1
23-24u	16	12	4

## Uurcijfers 10-02-2020

	Doorsnede Totaal	Ri. Noord Totaal	Ri. Zuid Totaal
0-1u	9	6	3
1-2u	9	8	1
2-3u	2	2	0
3-4u	0	0	0
4-5u	1	1	0
5-6u	4	2	2
6-7u	20	7	13
7-8u	46	12	34
8-9u	209	46	163
9-10u	111	39	72
10-11u	78	42	36
11-12u	85	41	44
12-13u	108	58	50
13-14u	120	73	47
14-15u	165	117	48
15-16u	139	73	66
16-17u	161	100	61
17-18u	162	99	63
18-19u	114	61	53
19-20u	72	31	41
20-21u	69	41	28
21-22u	39	23	16
22-23u	48	37	11
23-24u	21	16	5

## Uurcijfers 11-02-2020

	Doorsnede Totaal	Ri. Noord Totaal	Ri. Zuid Totaal
0-1u	12	6	6
1-2u	9	6	3
2-3u	3	2	1
3-4u	3	3	0
4-5u	0	0	0
5-6u	6	3	3
6-7u	20	6	14
7-8u	76	22	54
8-9u	263	61	202
9-10u	141	23	118
10-11u	95	41	54
11-12u	111	52	59
12-13u	141	73	68
13-14u	139	86	53
14-15u	170	107	63
15-16u	207	151	56
16-17u	179	119	60
17-18u	201	140	61
18-19u	125	74	51
19-20u	115	54	61
20-21u	76	49	27
21-22u	67	49	18
22-23u	53	43	10
23-24u	38	29	9

## Uurcijfers 12-02-2020

	Doorsnede Totaal	Ri. Noord Totaal	Ri. Zuid Totaal
0-1u	16	12	4
1-2u	7	4	3
2-3u	2	2	0
3-4u	2	2	0
4-5u	1	0	1
5-6u	4	2	2
6-7u	21	6	15
7-8u	70	23	47
8-9u	303	63	240
9-10u	209	56	153
10-11u	176	73	103
11-12u	170	88	82
12-13u	254	159	95
13-14u	228	129	99
14-15u	247	175	72
15-16u	192	115	77
16-17u	253	149	104
17-18u	243	152	91
18-19u	157	89	68
19-20u	129	64	65
20-21u	109	57	52
21-22u	82	46	36
22-23u	101	73	28
23-24u	70	56	14

## Uurcijfers 13-02-2020

	Doorsnede Totaal	Ri. Noord Totaal	Ri. Zuid Totaal
0-1u	23	18	5
1-2u	12	10	2
2-3u	6	5	1
3-4u	3	3	0
4-5u	2	1	1
5-6u	4	2	2
6-7u	21	6	15
7-8u	67	19	48
8-9u	236	58	178
9-10u	162	43	119
10-11u	85	43	42
11-12u	98	56	42
12-13u	135	72	63
13-14u	141	80	61
14-15u	245	165	80
15-16u	192	131	61
16-17u	203	116	87
17-18u	249	135	114
18-19u	175	92	83
19-20u	147	84	63
20-21u	100	64	36
21-22u	107	81	26
22-23u	67	44	23
23-24u	59	41	18

## Uurcijfers 14-02-2020

	Doorsnede Totaal	Ri. Noord Totaal	Ri. Zuid Totaal
0-1u	38	30	8
1-2u	23	18	5
2-3u	23	23	0
3-4u	10	10	0
4-5u	1	0	1
5-6u	5	3	2
6-7u	23	9	14
7-8u	64	21	43
8-9u	272	58	214
9-10u	202	66	136
10-11u	0	0	0
11-12u	0	0	0
12-13u	0	0	0
13-14u	0	0	0
14-15u	0	0	0
15-16u	0	0	0
16-17u	0	0	0
17-18u	0	0	0
18-19u	0	0	0
19-20u	0	0	0
20-21u	0	0	0
21-22u	0	0	0
22-23u	0	0	0
23-24u	0	0	0